


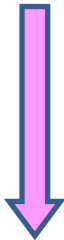
母の日にプレゼントを贈ろう

母の日にコースターを作って贈ろう。
似顔絵やメッセージを入れて、気持ちをたくさん伝えましょう😊


段ボールコースター



- ① 段ボールを円〇に切ります。
※必ずコップの底よりも大きくしましょう



- ② 家に画用紙や色紙があったら、段ボールの表面に貼りましょう(なくてもOK☆)
ビニールシートを重ね(濡れても破れなくするために & ※ビニールがない場合はなくてもOK!)、穴をあけます。(穴あけパンチやペンなどで)



- ③ あけた穴に好きなひもを通していきます。この時、ひもを上→下→上→下とジグザグに通すのではなく、いつも必ずひもを上から下に通すようにしましょう。上から下へひもを一周全部に通したら、下の写真のようになります。



- ④ ひもを最後まで通したら裏で結びます。
表にメッセージや絵をかいたり、シール、マスキングテープ等がかざったら完成です!